

Formación Profesional a Pedido



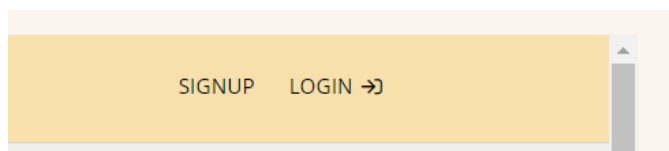
**Instrucciones
para Escuelas y Distritos
para Acceder a Cursos**

¡Bienvenido a KOI Education!

Estos sencillos pasos te ayudarán a Registrarte rápida y fácilmente para acceder *Formación Profesional a Pedido* desde cualquier computadora, tableta o teléfono.

1) Primero, crea una cuenta en nuestra página de *Formación Profesional a Pedido* en: koi-education.com/on-demand

2) Desplácese hacia abajo para hacer clic en **SIGNUP**.

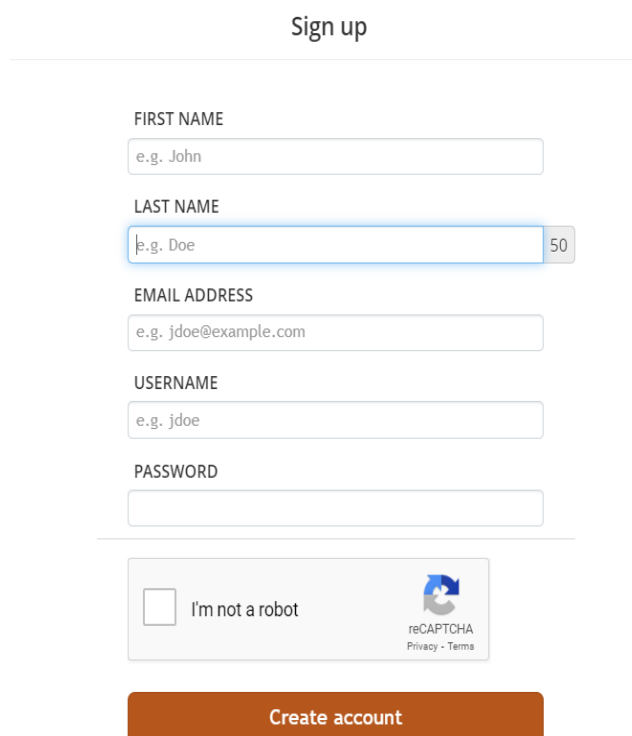


3) Ingrese un Nombre, Apellido, Dirección de correo electrónico, Nombre de usuario y Contraseña.

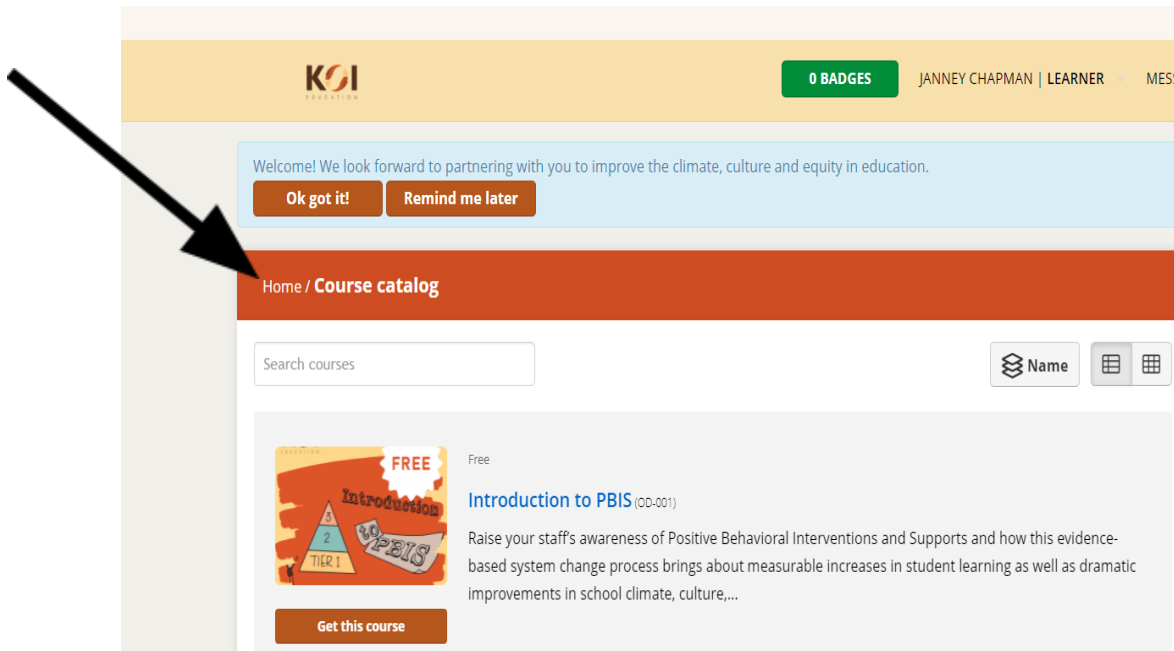
Puede crear su propio nombre de usuario y contraseña.

Marque la casilla junto a “I’m not a robot”, luego haga clic en **Create Account**.

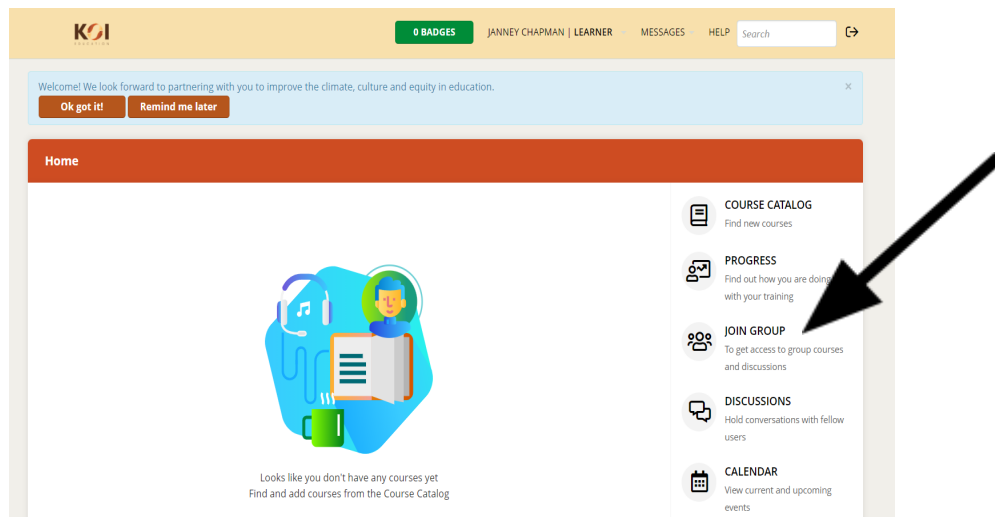
Ahora ha iniciado sesión. Guarde sus nuevas credenciales para iniciar sesión nuevamente.

A 'Sign up' form with a white background and a light grey border. At the top right, the text 'Sign up' is followed by a right-pointing arrow. The form contains several input fields: 'FIRST NAME' with a placeholder 'e.g. John'; 'LAST NAME' with a placeholder 'e.g. Doe' and a character count '50'; 'EMAIL ADDRESS' with a placeholder 'e.g. jdoe@example.com'; 'USERNAME' with a placeholder 'e.g. jdoe'; and 'PASSWORD'. Below these fields is a reCAPTCHA section with an unchecked checkbox and the text 'I'm not a robot', a reCAPTCHA logo, and links for 'Privacy - Terms'. At the bottom, there is a prominent orange button labeled 'Create account'.

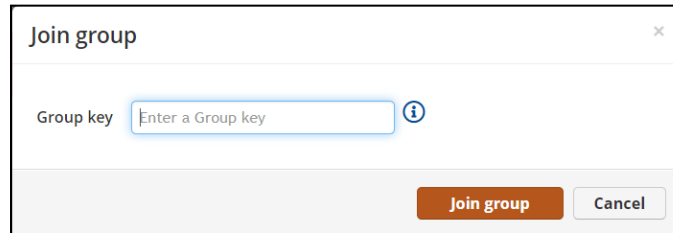
- 4) Ahora se encuentra en la página **Course Catalog**. ¡No pague por un curso si tiene una clave de grupo de distrito o escuela! Estos cursos se pueden comprar en cualquier momento si su distrito o escuela no los proporciona. Haga clic en el botón **Home** (véase la flecha).



- 5) Después de hacer clic en el botón Home, verá la siguiente página. Haga clic en **JOIN GROUP** (véase la flecha).




- 6) Después de hacer clic en JOIN GROUP, verá el cuadro emergente a continuación. Ingrese la clave proporcionada por su distrito o escuela, luego haga clic en el botón **Join Group**.



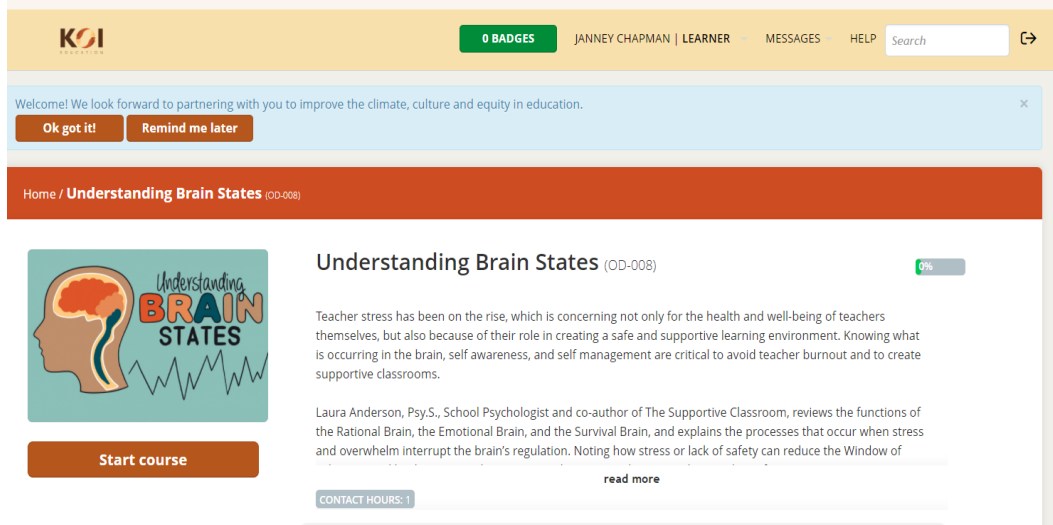
- 7) Ahora debería ver una pantalla con los cursos disponibles para usted.

En el siguiente ejemplo, a este alumno se le ha asignado: Comprensión de los Estados Cerebrales, Fundamentos de la Prevención del Suicidio, Habilidades de Presentación y Una Práctica Diaria de Autocuidado.

- 8) Haga clic en el curso que desea comenzar para ver la descripción del curso.



9) Haga clic en **Start Course** para iniciar su formación profesional.



The screenshot shows the KOI Education website interface. At the top, there is a navigation bar with the KOI logo, a '0 BADGES' indicator, the user name 'JANNEY CHAPMAN | LEARNER', and links for 'MESSAGES' and 'HELP'. A search bar is also present. Below the navigation bar, a welcome message states: 'Welcome! We look forward to partnering with you to improve the climate, culture and equity in education.' There are two buttons: 'Ok got it!' and 'Remind me later'. The main content area features a course card for 'Understanding Brain States (OD-008)'. The card includes a graphic of a brain with the text 'Understanding BRAIN STATES' and a 'Start course' button. The course description reads: 'Teacher stress has been on the rise, which is concerning not only for the health and well-being of teachers themselves, but also because of their role in creating a safe and supportive learning environment. Knowing what is occurring in the brain, self awareness, and self management are critical to avoid teacher burnout and to create supportive classrooms.' Below the description, it mentions 'Laura Anderson, Psy.S., School Psychologist and co-author of The Supportive Classroom, reviews the functions of the Rational Brain, the Emotional Brain, and the Survival Brain, and explains the processes that occur when stress and overwhelm interrupt the brain's regulation. Noting how stress or lack of safety can reduce the Window of...'. There is a 'read more' link and a 'CONTACT HOURS: 1' badge.

NOTAS:

- Los participantes deben completar cada curso en la secuencia especificada, comenzando con la primera página del curso.
- El contenido del curso no se puede omitir.
- Los videos del curso no se pueden avanzar rápidamente y se deben ver en su totalidad antes de pasar a la página siguiente de un curso.
- Los videos se reiniciarán desde el principio si los participantes abandonan el curso.
- Al completar con éxito el curso, los participantes recibirán un *Certificado de Logros* con su nombre (el mismo nombre que usó para registrarse en la cuenta), el nombre del curso y las horas de aprendizaje profesional para el curso.
- Los certificados no están disponibles para los microcursos designados como "Gratis".

¿Preguntas o Asistencia Técnica?

Por favor use el botón **Help Desk** en nuestra página de *Formación Profesional a Pedido* en koi-education.com/on-demand